

Accedere al registro Argo Didup con le proprie credenziali e fare click su Bacheca

ARGO didUP ISTITUTO COMPrensIVO STATALE - "E. DE AMICIS - BOLANI"

Gestione Bacheca Gestione categorie Anno Scolastico: 2019/2020 Aggiungi

Ordina messaggi per: Data Categoria Messaggio Inserimento Documento

DATA	CATEGORIA	NUM.DOC.	MESSAGGIO	SCADENZA	FILE	URL	AUTORE	DESTINATARI	VISIBILE	AZIONI
------	-----------	----------	-----------	----------	------	-----	--------	-------------	----------	--------

REGISTRO
SCRUTINI
DIDATTICA
BACHECA
STRUMENTI

Successivamente fare click su Aggiungi

ARGO didUP ISTITUTO COMPrensIVO STATALE - "E. DE AMICIS - BOLANI"

Gestione Bacheca Gestione categorie Anno Scolastico: 2019/2020 Aggiungi

Ordina messaggi per: Data Categoria Messaggio Inserimento Documento

DATA	CATEGORIA	NUM.DOC.	MESSAGGIO	SCADENZA	FILE	URL	AUTORE	DESTINATARI	VISIBILE	AZIONI
------	-----------	----------	-----------	----------	------	-----	--------	-------------	----------	--------

REGISTRO
SCRUTINI
DIDATTICA
BACHECA
STRUMENTI

ARGO didUP ISTITUTO COMPrensIVO STATALE - "E. DE AMICIS - BOLANI"

Bacheca Inserire la data (1), una breve descrizione (2) e scegliere la categoria relativa alla lezione (3) Indietro Salva

Dettaglio Allegati Destinatari

Data Pubblicazione: 06/03/2020

Disponibile fino al: 31/08/2020 **1**

Descrizione: Scheda sulle piante **2**

Numero documento:

Uri:

Categoria: Ambito scientifico tecnologico **3**

Visibile

Richiesta Adesione entro il

REGISTRO
SCRUTINI
DIDATTICA
BACHECA
STRUMENTI
LOGOUT

Bacheca

REGISTRO

SCRUTINI

DIDATTICA

BACHECA

STRUMENTI

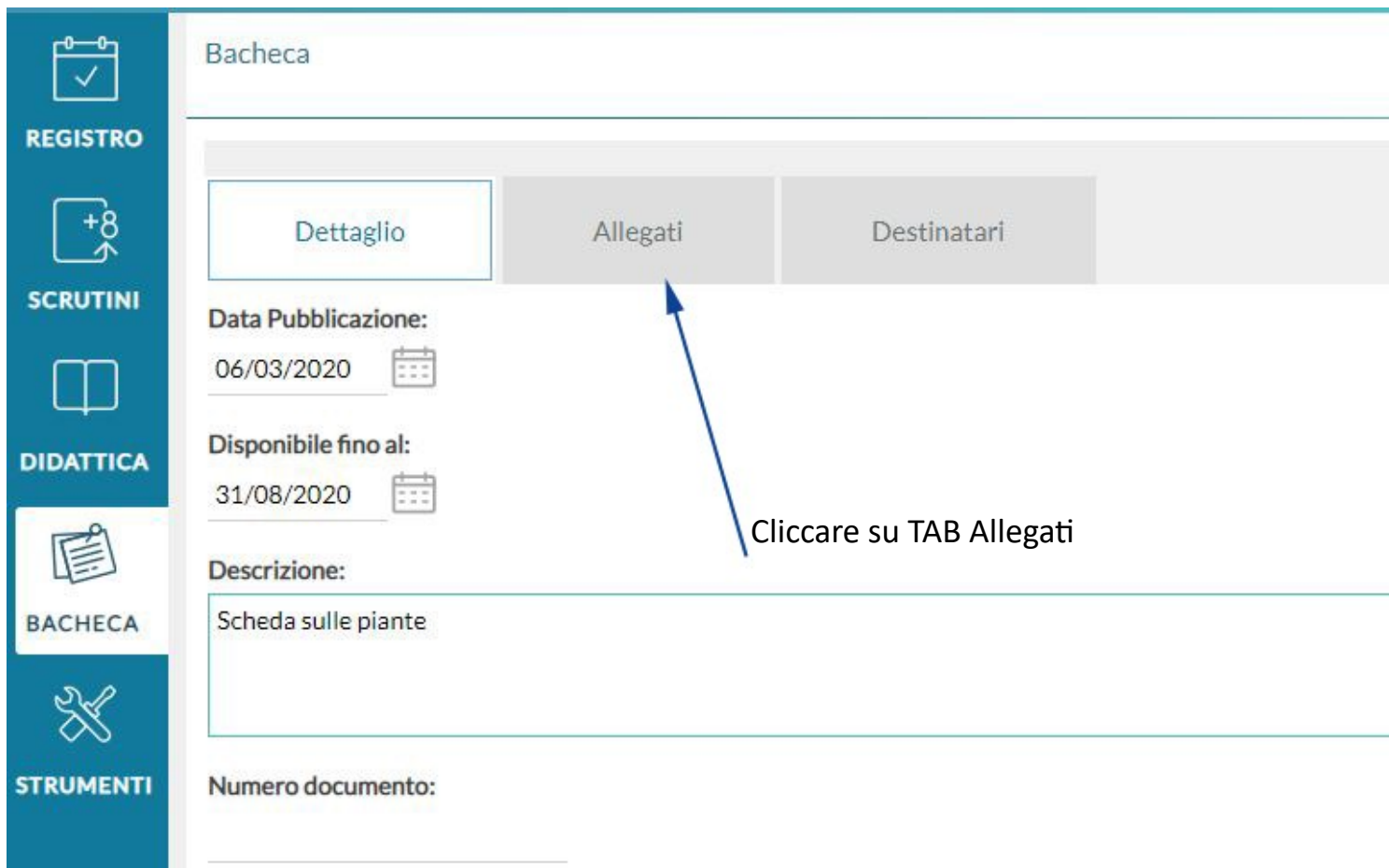
Dettaglio Allegati Destinatari

Data Pubblicazione:
06/03/2020

Disponibile fino al:
31/08/2020

Descrizione:
Scheda sulle piante

Numero documento:



Bacheca

Indietro Salva

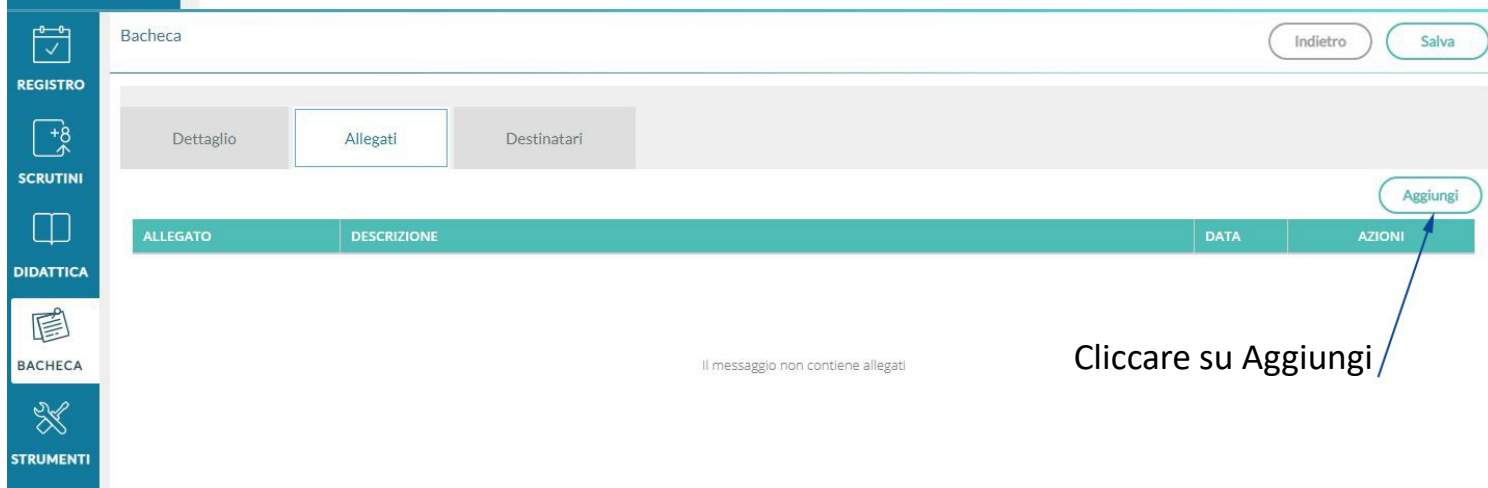
Dettaglio Allegati Destinatari

ALLEGATO DESCRIZIONE DATA AZIONI

Aggiungi

Il messaggio non contiene allegati

Cliccare su Aggiungi



Allegato Messaggio Bacheca

Indietro Conferma

File:

Sfogliare...

Descrizione:
File word Scheda sulle piante

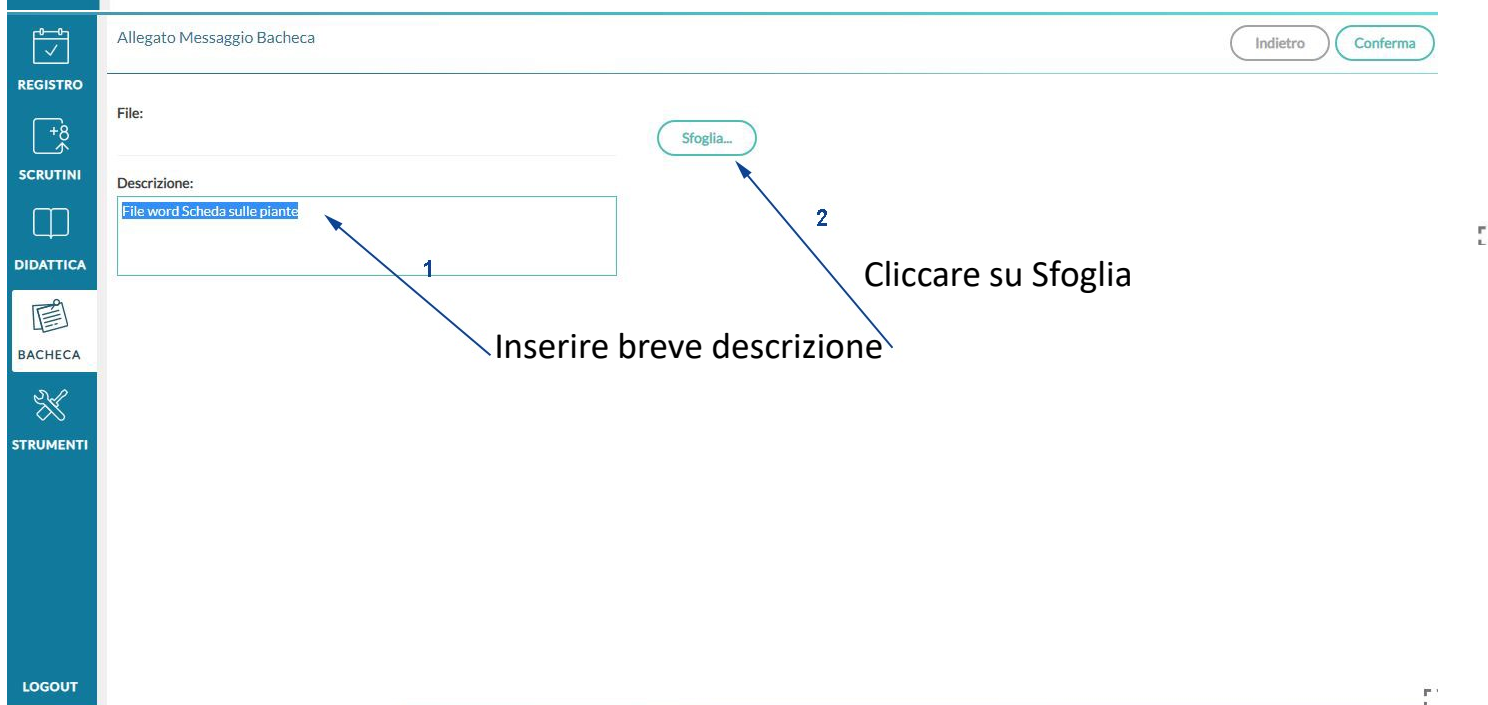
1

2

Cliccare su Sfogliare

Inserire breve descrizione

LOGOUT



Allegato Messaggio Bacheca

Indietro Conferma

REGISTRO

SCRUTINI

DIDATTICA

BACHECA

STRUMENTI

LOGOUT

File:
Le piante - file unico.docx Sfoglia...

Descrizione:
File word Scheda sulle piante

Cliccare su Conferma

- Cliccare sul TAB Destinatar
- Scegliere i Destinatari
- Scegliere il livello scolastico
- Scegliere l'eventuale sede
- Scegliere le classi di destinazione della lezione
- Selezionare i genitori e la presa visione della lezione
- Salvare il lavoro

Bacheca

Indietro Salva

REGISTRO

SCRUTINI

DIDATTICA

BACHECA

STRUMENTI

1

2

3

4

5

6

7

8

9

Destinatari

Tutti gli utenti (Genitori, Docenti, Alunni, ATA) Genitori, Docenti o Alunni per classe Docenti/Personale ATA

Filtro relativo a Tutti

Filtro relativo a Genitori, Alunni, Docenti per classe

Livello Scolastico: Primaria Sede/Scuola: (Tutte)

Classi a cui destinare il messaggio

Solo Classi Prime Seconde Terze Quarte Quinte

Classi singole

Scegli Elimina

Gestione circolari (richiedi ai docenti la conferma di lettura del documento in classe)

Utenti destinatari del messaggio per le classi selezionate

Genitori Presa visione Adesione